



ACCESO A LAS AULAS VIRTUALES.

Queridas familias:

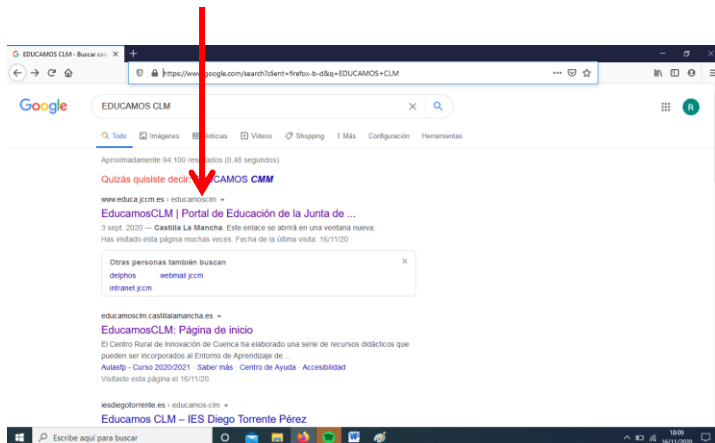
Como les informamos en reuniones anteriores, “Educamos CLM” es el nuevo entorno educativo de la Consejería de Educación, Cultura y Deportes que sustituye a Papás 2.0.

Esta nueva plataforma ofrece un entorno de **aprendizaje virtual**, al tiempo que facilita la comunicación entre familias y permite el acceso desde cualquier dispositivo móvil, incluido el teléfono.

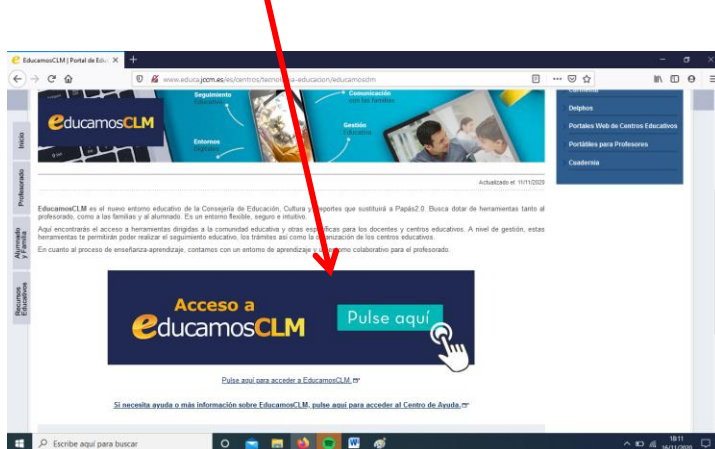
Para que el alumnado acceda a Educamos CLM y, con ello a las aulas virtuales, se les proporcionará un USUARIO Y CLAVE una vez que el tutor/a o especialista haya preparado el entorno para su uso.

Para entrar en la Plataforma y acceder a las aulas virtuales se han de seguir las siguientes **instrucciones**:

1. Escribimos EDUCAMOS CLM en cualquier buscador y seleccionamos la primera entrada.

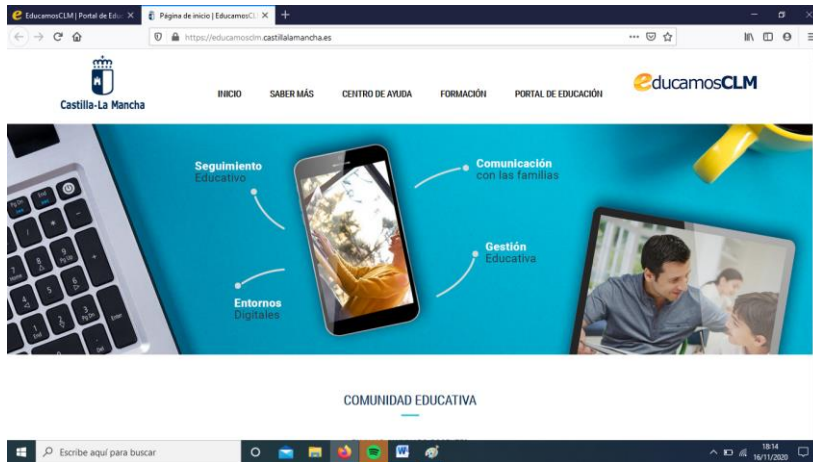


2. Accedemos a Educamos CLM





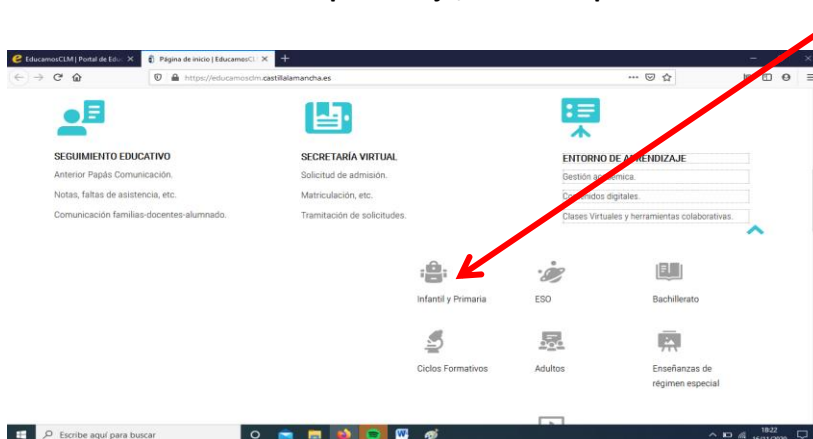
3. Entraremos en una página como la siguiente:



4. En la parte inferior de la misma página seleccionamos ENTORNO DE APRENDIZAJE



5. Dentro del entorno de aprendizaje, tenemos que clicar en INFANTIL Y PRIMARIA.





6. Tendrán que seleccionar ACCEDER dentro de la siguiente pantalla:

ACCESO A LAS AULAS VIRTUALES DE EDUCACIÓN

Acceder

Castilla-La Mancha

Protección de datos Ayuda

EducamosCLM Portal de Educación Centro Regional del Formación del Profesorado

7. Aquí deben rellenar el usuario y contraseña (clave) del niño /a que se les ha proporcionado desde el Centro.

Accede al entorno educativo

Usuario alumno/a (usuario Papás)

Contraseña

¿Has olvidado tu contraseña de alumno/a?

Acceder

Usuario docente (intranet)

Contraseña

¿Has olvidado tu contraseña de docente?

Acceder

clave

Castilla-La Mancha educamosCLM

Escribe aquí para buscar

16/11/2020

8. Una vez dentro del aula virtual que le corresponda a cada alumno/a, se deberán seguir las instrucciones que cada tutor/a les indique para visualizar recursos disponibles, actividades a realizar...